



А К Т И В	Код строки	На начало года				На конец отчетного периода			
		деятельность с целевыми средствами	деятельность по государственному заданию	приносящая доход деятельность	итого	деятельность с целевыми средствами	деятельность по государственному заданию	приносящая доход деятельность	итого
1	2	3	4	5	6	7	8	9	10
Расчеты по займам (ссудам) (020700000), всего	270	-	-	-	-	-	-	-	-
из них:									
долгосрочные	271	-	-	-	-	-	-	-	-
Прочие расчеты с дебиторами (021000000), всего	280	-	-	880,00	880,00	-	-	1 566,69	1 566,69
из них:									
расчеты по налоговым вычетам по НДС (021010000)	282	-	-	880,00	880,00	-	-	1 566,69	1 566,69
Вложения в финансовые активы (021500000), всего	290	-	-	-	-	-	-	-	-
Итого по разделу II (стр. 200 + стр. 240 + стр. 250 + стр. 260 + стр. 270 + стр. 280 + стр. 290)	340	22 317 912,89	-	1 050 817 480,48	1 073 135 393,37	1 404 472 556,05	478 670 183,51	1 028 084 352,63	2 911 227 092,19
БАЛАНС (стр. 190 + стр. 340)	350	22 317 912,89	1 827 891 218,42	1 113 433 443,94	2 963 642 575,25	1 404 472 556,05	1 549 826 569,55	1 119 242 197,89	4 073 541 323,49

ПАССИВ	Код строки	На начало года				На конец отчетного периода			
		деятельность с целевыми средствами	деятельность по государственному заданию	приносящая доход деятельность	итого	деятельность с целевыми средствами	деятельность по государственному заданию	приносящая доход деятельность	итого
1	2	3	4	5	6	7	8	9	10
III. Обязательства									
Расчеты с кредиторами по долговым обязательствам (030100000), всего	400	-	-	-	-	-	-	-	-
из них:									
долгосрочные	401	-	-	-	-	-	-	-	-
Кредиторская задолженность по выплатам (030200000, 020800000, 030402000, 030403000), всего	410	-	-	30 065 611,22	30 065 611,22	111 090,32	5 309 316,02	67 846 006,55	73 266 412,89
из них:									
долгосрочная	411	-	-	11 858 662,59	11 858 662,59	-	-	9 428 785,30	9 428 785,30
Расчеты по платежам в бюджеты (030300000)	420	22 317 912,89	9 040 033,30	9 901 381,02	41 259 327,21	61 656 124,58	-	26 070 175,93	87 726 300,51
Иные расчеты, всего	430	-	-	2 906 508,51	2 906 508,51	-	-	5 379 181,15	5 379 181,15
в том числе:									
расчеты по средствам, полученным во временное распоряжение (030401000)	431	X	X	2 906 508,51	2 906 508,51	X	X	5 379 181,15	5 379 181,15
внутриведомственные расчеты (030404000)	432	-	-	-	-	-	-	-	-
расчеты с прочими кредиторами (030406000)	433	-	-	-	-	-	-	-	-
расчеты по налоговым вычетам по НДС (021010000)	434	-	-	-	-	-	-	-	-
Кредиторская задолженность по доходам (020500000, 020900000), всего	470	-	-	5 813 276,50	5 813 276,50	-	-	7 390 282,45	7 390 282,45
из них:									
долгосрочная	471	-	-	-	-	-	-	-	-
Расчеты с учредителем (021006000)	480	-	2 066 510 577,41	15 022 618,01	2 081 533 195,42	-	1 344 923 775,55	15 022 618,01	1 359 946 393,56
Доходы будущих периодов (040140000)	510	-	-	1 127 701 634,12	1 127 701 634,12	1 191 681 600,00	478 666 900,00	1 091 784 052,28	2 762 132 552,28
Резервы предстоящих расходов (040160000)	520	-	5 272 147,57	4 130 853,31	9 403 000,88	-	4 610 546,55	3 058 593,89	7 669 140,44
Итого по разделу III (стр. 400 + стр. 410 + стр. 420 + стр. 430 + стр. 470 + стр. 480 + стр. 510 + стр. 520)	550	22 317 912,89	2 080 822 758,28	1 195 541 882,69	3 298 682 553,86	1 253 448 814,90	1 833 510 538,12	1 216 550 910,26	4 303 510 263,28
IV. Финансовый результат									
Финансовый результат экономического субъекта	570	-	-252 931 539,86	-82 108 438,75	-335 039 978,61	151 023 741,15	-283 683 968,57	-97 308 712,37	-229 968 939,79
БАЛАНС (стр. 550 + стр. 570)	700	22 317 912,89	1 827 891 218,42	1 113 433 443,94	2 963 642 575,25	1 404 472 556,05	1 549 826 569,55	1 119 242 197,89	4 073 541 323,49

* Данные по этим строкам в валюту баланса не входят.


** Данные по этим строкам приводятся с учетом амортизации и (или) обесценения нефинансовых активов.

Номер забалансового счета	Наименование забалансового счета, показателя	Код строки	На начало года				На конец отчетного периода			
			деятельность с целевыми средствами	деятельность по государственному заданию	приносящая доход деятельность	итого	деятельность с целевыми средствами	деятельность по государственному заданию	приносящая доход деятельность	итого
1	2	3	4	5	6	7	8	9	10	11
30	Расчеты по исполнению денежных обязательств через третьих лиц	280	-	-	-	-	-	-	-	-
31	Акции по номинальной стоимости	290	-	-	-	-	-	-	-	-
38	Сметная стоимость создания (реконструкции) объекта концессии	300	-	-	-	-	-	-	-	-
39	Доходы от инвестиций на создание и (или) реконструкцию объекта концессии	310	-	-	-	-	-	-	-	-
40	Финансовые активы в управляющих компаниях	320	-	-	-	-	-	-	-	-
45	Доходы и расходы по долгосрочным договорам строительного подряда	330	-	-	-	-	-	-	-	-

Руководитель  К.А. Маркелов (подпись) (расшифровка подписи) Главный бухгалтер  А.Н. Поснеева (подпись) (расшифровка подписи)

Централизованная бухгалтерия _____ (наименование, ОГРН, ИНН, КПП, местонахождение)

Руководитель _____ (должность) _____ (подпись) _____ (расшифровка подписи)

Исполнитель  Заместитель главного бухгалтера (должность) _____ (подпись) _____ (расшифровка подписи) Е.В. Скворцова (расшифровка подписи) 88512246626 fin_asu@mail.ru (телефон, e-mail)

15.02 2021г.