

КОНКУРС НАУЧНЫХ СТЕНДОВЫХ ДОКЛАДОВ

15-26 апреля 2024 г.

ЧТО НУЖНО ДЛЯ КОНКУРСА:

1. Желание поделиться результатами своей научной работы.
2. Стендовый доклад-постер формата А4:
 - распечатанный в цветном варианте в 2-х экз. (отнести в Учебный корпус № 2 АГУ им. В.Н. Татищева, каб. 113, деканат Агро-биологического факультета);
 - в формате PDF отправить вместе с заявкой на почту avkonkova@yandex.ru.
3. Заявка на участие в конкурсе (указать ФИО участников, телефон, название группы, направления, кафедры, ФИО и должность научного руководителя), отправить вместе с докладом PDF на почту avkonkova@yandex.ru.

ЦЕЛЬ КОНКУРСА

Конкурс нацелен на формирование основ аналитического и рационального мышления, систематизации научной информации, а также грамотной ее интерпретации и передачи в ходе подготовки научных стендовых докладов. Участие в конкурсе – возможность приобрести навыки в оформлении стендового доклада-постера и получить уникальный опыт в разработке презентации результатов научной работы

КЛЮЧЕВЫЕ ДАТЫ

15-21.04.2024 г. – ПРИЕМ ЗАЯВОК И ДОКЛАДОВ

22-26.04.2024 г. – ВЫСТАВКА ДОКЛАДОВ,
ПОДВЕДЕНИЕ ИТОГОВ

АДРЕС ПРОВЕДЕНИЯ МЕРОПРИЯТИЯ

Астраханский государственный университет им. В.Н. Татищева, Учебный корпус № 2: г. Астрахань, пл. Шаумяна, строение 1, кабинет № 113 - Деканат Агро-биологического факультета

Сбор распечатанных докладов формата А4 в цветном варианте (2 экз.) – кабинет № 113 Учебного корпуса №2

Сбор заявок и докладов в PDF – avkonkova@yandex.ru

Выставка докладов – коридор и фойе Учебного корпуса №2

КОНТАКТЫ ОРГАНИЗАТОРОВ

Телефон: +7-927-551-30-10

Электронная почта: avkonkova@yandex.ru

Конькова Анна Владимировна к.б.н., и.о. заместителя декана Агро-биологического факультета по научной работе, доцент кафедры биотехнологии, аквакультуры, почвоведения и управления земельными ресурсами





КОНКУРС НАУЧНЫХ СТЕНДОВЫХ ДОКЛАДОВ

15-26.04.2024 г.

АСТРАХАНСКИЙ
ГОСУДАРСТВЕННЫЙ
УНИВЕРСИТЕТ
ИМ. В.Н. ТАТИЩЕВА

АГРО-БИОЛОГИЧЕСКИЙ
ФАКУЛЬТЕТ




Фото с сайта Mind the Graph

СОВЕТЫ ПРИ ПОДГОТОВКЕ НАУЧНОГО СТЕНДОВОГО ДОКЛАДА

Ответы на самые часто задаваемые вопросы!

В: С чего начать подготовку?

О: Подобрать необходимый материал. Это могут быть результаты собственных научных исследований, выпускной квалификационной работы (ВКР), магистерской диссертации, диссертации на соискание ученой степени кандидата или доктора наук, собственных научных статей (тезисов), а также подборки данных в открытой печати для аналитических обзоров.

В: Как оформить стендовый доклад-постер?

О: Очень просто! Для это можно воспользоваться программным обеспечением Office Презентация Microsoft PowerPoint или его аналогов. С помощью доступных инструментов на одном слайде можно гармонично разместить текстовые, цифровые, графические материалы, подобрать оптимальное цветовое оформление.

В: Что важно в стендовом докладе-постере?

О: Информация должна быть хорошо читаема и отображать только самое важное. Иллюстрации приветствуются.

В: В каком формате сохранить?

О: Слайд-постер должен быть подготовлен в размере А4 и сохранен в формате PDF (.pdf) (для печати), а также в исходном варианте Презентации Microsoft PowerPoint (.pptx) (для его необходимой коррекции).

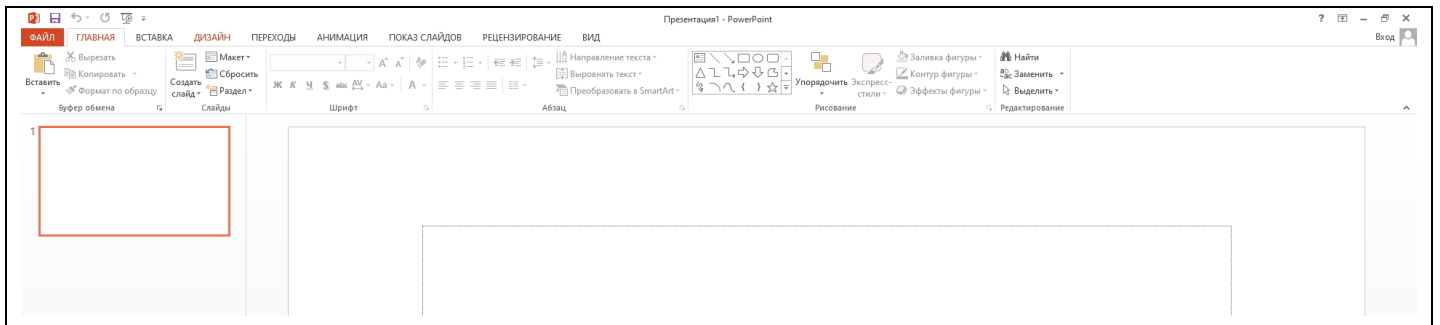
В: Как распечатать?

О: При наличии цветного принтера можно самостоятельно распечатать или воспользоваться доступными центрами печати.

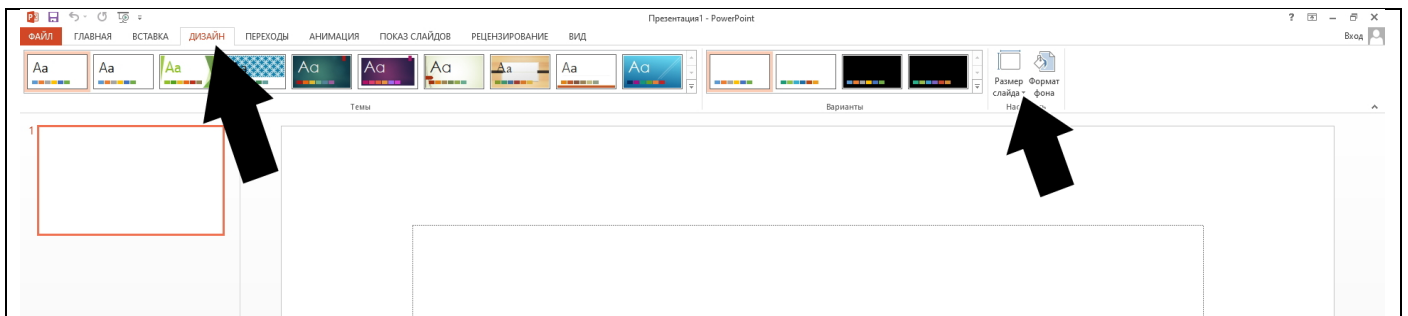
Только вперед! К знаниям, научным свершениям!
Дорогу осилит идущий!

Пошаговая инструкция подготовки стендового доклада-постера

1. Открываем программное обеспечение Office Презентация Microsoft PowerPoint



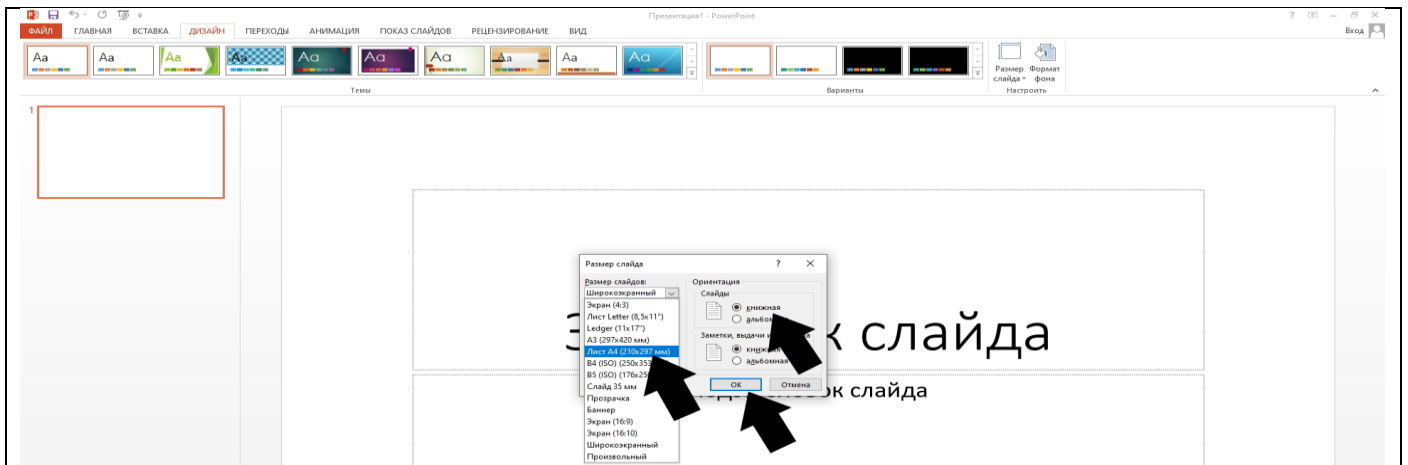
2. Открываем вкладку Дизайн, далее – Размер слайда



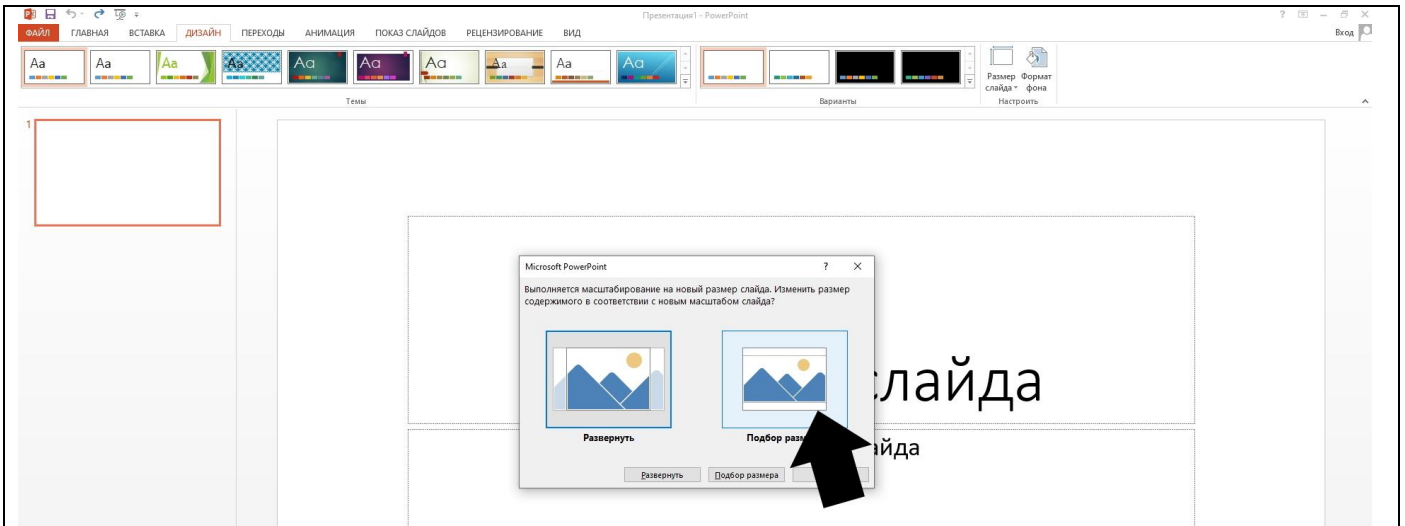
3. Далее выбираем – Настроить размер слайда



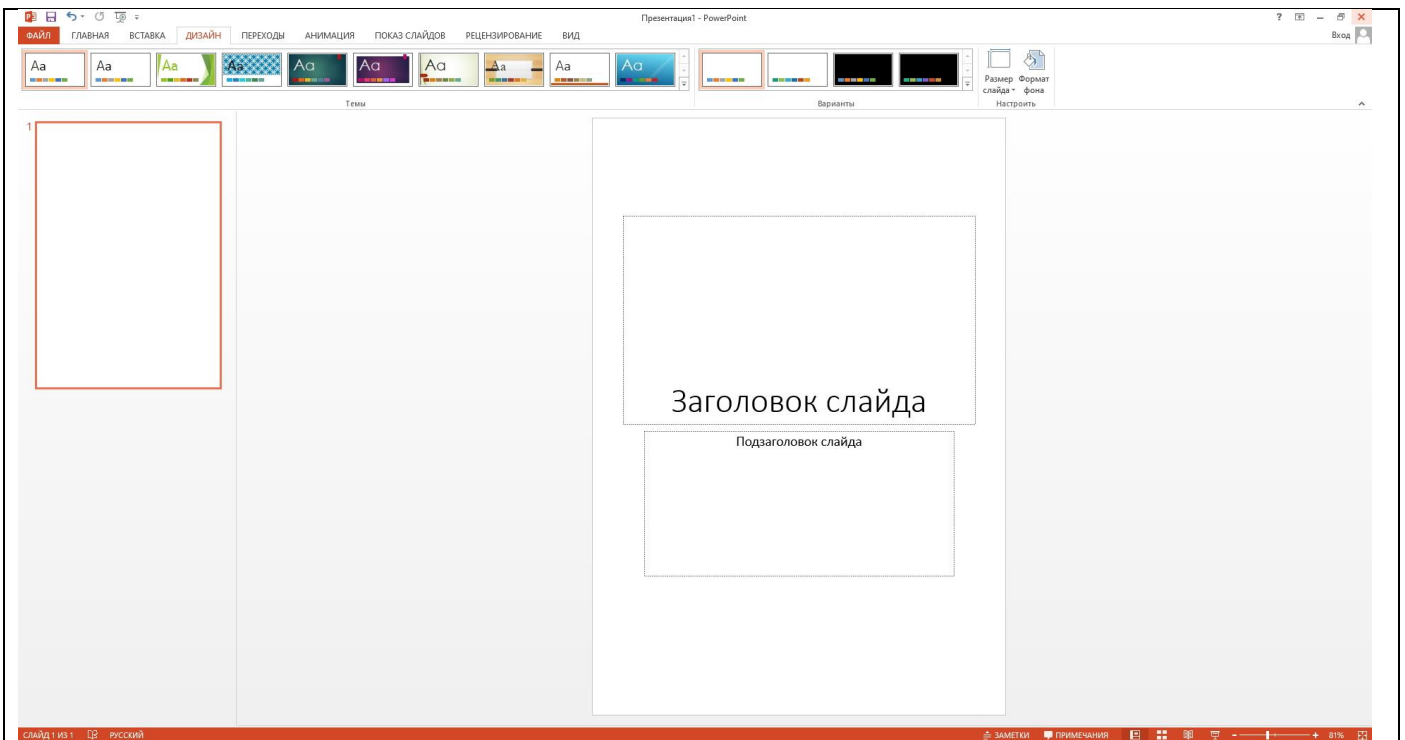
4. Далее выбираем размер слайда – А4, ориентация слайда – книжная, далее – ОК



5. Далее выбираем масштаб – подбор слайда.



6. Основа стендового доклада-постера готова.



7. Наполняем стендовый доклад-постер необходимым текстом и иллюстрациями с помощью стандартных инструментов Презентация Microsoft PowerPoint

